

Regelmäßige Informationen zu den in Artikel 8 Absätze 1, 2 und 2a der Verordnung (EU) 2019/2088 und Artikel 6 Absatz 1 der Verordnung (EU) 2020/852 genannten Finanzprodukten

Eine **nachhaltige Investition** ist eine Investition in eine Wirtschaftstätigkeit, die zur Erreichung eines Umweltziels oder sozialen Ziels beiträgt, vorausgesetzt, dass diese Investition keine Umweltziele oder sozialen Ziele erheblich beeinträchtigt und die Unternehmen, in die investiert wird, Verfahrenswesen einer guten Unternehmensführung anwenden.

Die **EU-Taxonomie** ist ein Klassifikationssystem, das in der Verordnung (EU) 2020/852 festgelegt ist und ein Verzeichnis von **ökologisch nachhaltigen Wirtschaftstätigkeiten** enthält. In dieser Verordnung ist kein Verzeichnis der sozial nachhaltigen Wirtschaftstätigkeiten festgelegt. Nachhaltige Investitionen mit einem Umweltziel könnten taxonomie-konform sein oder nicht.

Name des Produkts: Xtrackers MSCI Emerging Markets ESG UCITS ETF

Unternehmenskennung (LEI-Code): 54930068DSSGNFYVVR85

Ökologische und/oder soziale Merkmale

Wurden mit diesem Finanzprodukt nachhaltige Investitionen angestrebt?

☒ ☒ ☐ Ja

☐ Es wurden damit **nachhaltige Investitionen mit einem Umweltziel** getätigt: ____%

☐ in Wirtschaftstätigkeiten, die nach der EU-Taxonomie als ökologisch nachhaltig einzustufen sind

☐ in Wirtschaftstätigkeiten, die nach der EU-Taxonomie nicht als ökologisch nachhaltig einzustufen sind

☐ Es wurden damit **nachhaltige Investitionen mit einem sozialen Ziel** getätigt: ____%

☒ ☐ ☒ Nein

☒ Es wurden damit **ökologische/soziale Merkmale beworben** und obwohl keine nachhaltigen Investitionen angestrebt wurden, enthielt es 15,3 % an nachhaltigen Investitionen

☐ mit einem Umweltziel in Wirtschaftstätigkeiten, die nach der EU-Taxonomie als ökologisch nachhaltig einzustufen sind

☒ mit einem Umweltziel in Wirtschaftstätigkeiten, die nach der EU-Taxonomie nicht als ökologisch nachhaltig einzustufen sind

☒ mit einem sozialen Ziel

☐ Es wurden damit ökologische/soziale Merkmale beworben, aber **keine nachhaltigen Investitionen getätigt**.



Mit **Nachhaltigkeitsindikatoren** wird gemessen, inwieweit die mit dem Finanzprodukt beworbenen ökologischen oder sozialen Merkmale erreicht werden.

Inwieweit wurden die mit dem Finanzprodukt beworbenen ökologischen und/oder sozialen Merkmale erfüllt?

Das Finanzprodukt bewarb ökologische und soziale Merkmale und qualifizierte als Finanzprodukt gemäß Artikel 8 Absatz 1 SFDR durch Nachbildung des MSCI EM Low Carbon SRI Selection Index (der „Referenzindex“), der ökologische und/oder soziale Kriterien berücksichtigte. Das Finanzprodukt hielt ein Portfolio von Eigenkapitaltiteln, das alle oder eine repräsentative Auswahl der Bestandteile des Referenzindex oder übertragbare Wertpapiere ohne Bezug zum Referenzindex oder sonstige zulässige Vermögenswerte umfasste. Der Referenzindex sollte die Wertentwicklung der Aktien von Unternehmen mit großer und mittlerer Marktkapitalisierung aus Schwellenländern weltweit widerspiegeln. Die Bestandteile des Referenzindex wiesen im Vergleich zu anderen im MSCI Emerging Markets Index (der „Ausgangsindex“) enthaltenen Unternehmen derselben Region und Branche geringere aktuelle und potenzielle CO₂-Emissionen und eine höhere Leistung in Bezug auf ökologische, soziale und die Unternehmensführung betreffende (ESG-)Merkmale auf.

Der Referenzindex wandte drei Regelwerke an: Regeln zur Risikobewertung beim Übergang zum kohlenstoffarmen Wirtschaften, Auswahlregeln für die höchste ESG-Leistung und Regeln zu kohlenstoffarmen Emissionen (zusammen die „Regeln“).

Regeln zur Risikobewertung beim Übergang zum kohlenstoffarmen Wirtschaften

Die Risikobewertung beim Übergang zum kohlenstoffarmen Wirtschaften von MSCI ESG Research LLC wurde entwickelt, um potenzielle Vorreiter und Nachzügler zu identifizieren. Hierzu wurde ganzheitlich ermittelt, in welchem Umfang Unternehmen Risiken und Chancen beim Übergang zu einer kohlenstoffarmen Wirtschaft ausgesetzt sind und wie gut ihre diesbezüglichen Managementansätze sind. Unternehmen wurden in fünf Kategorien eingeteilt, die die wichtigsten und wahrscheinlichsten Risiken und Chancen beim Übergang abbildeten. In absteigender Reihenfolge der Risikoschwere waren die Kategorien „Stranded Assets“, „Transitionsprodukt“, „Übergangsfähig“, „Neutral“ und „Lösung“ definiert. Laut diesem Regelwerk wurden alle Unternehmen, die der Kategorie „Stranded Assets“ angehören, ausgeschlossen. „Asset-Stranding“ bezeichnet das Potenzial für vorzeitigen und weitgehenden oder vollständigen Wertverlust der physischen und/oder natürlichen Vermögenswerte eines Unternehmens aufgrund regulatorischer, marktbedingter oder technologischer Effekte, die im Zusammenhang mit dem Übergang zum kohlenstoffarmen Wirtschaften wirken. Im Referenzindex wurden Unternehmen ausgeschlossen, deren Risiko gemäß der nachstehend dargestellten Methodik als vergleichsweise hoch eingestuft wurde (zum Beispiel wurden Unternehmen mit der schlechtesten Risikobewertung in Bezug auf den Übergang zum kohlenstoffarmen Wirtschaften ausgeschlossen). Dies erfolgte unter Berücksichtigung der kumulativen Gewichtung der für jeden Sektor verbleibenden Wertpapiere als festgelegter Prozentsatz der Sektorgewichtung im Ausgangsindex, wobei die vorherrschende Diversifizierung innerhalb jedes Sektors des Referenzindex erhalten blieb.

Die Risikobewertungen ergaben sich aus der aktuellen Risikoexposition des jeweiligen Unternehmens und seinem Management der Risiken und Chancen, die sich aus dem Übergang zum kohlenstoffarmen Wirtschaften ergeben. MSCI ESG Research LLC wandte ein dreistufiges Verfahren an:

Schritt 1: Ermittlung des bestehenden Risikos aus dem Übergang zum kohlenstoffarmen Wirtschaften

Der erste Schritt bei der Ermittlung der Risikoexposition eines Unternehmens war die Berechnung seiner Kohlenstoffintensität.

Schritt 2: Bewertung des Risikomanagements beim Übergang zum kohlenstoffarmen Wirtschaften

Anschließend wurde das Management der Risiken und Chancen eines Unternehmens im Zusammenhang mit dem Übergang zum kohlenstoffarmen Wirtschaften bewertet.

Diese Bewertung berücksichtigte Richtlinien und Verpflichtungen zur Minderung von Übergangsrisiken, Governance-Strukturen, Risikomanagement-Programme und -initiativen, definierte Ziele und deren tatsächliche Umsetzung sowie die Beteiligung an Kontroversen.

Schritt 3: Berechnung von Kategorie und Score in Bezug auf den Übergang zum kohlenstoffarmen Wirtschaften

Die in Schritt 1 ermittelte Risikoexposition wurde mit der Qualität und dem Umfang der umgesetzten Managementkonzepte aus Schritt 2 in Beziehung gesetzt. Zur Verdeutlichung der Risikoeinstufung erhielt das Unternehmen dann eine Endbewertung.

Auswahlregeln für hohe ESG-Leistung

Die Auswahlregeln für hohe ESG-Leistung basierten auf

- der Methodik der MSCI SRI (Socially Responsible Investing)-Indizes und
- der Methodik der MSCI ESG Leaders-Indizes.

MSCI ESG BISR wurde verwendet, um Unternehmen zu identifizieren und auszuschließen, die in Sektoren mit einem hohen Potenzial für negative Auswirkungen auf Umwelt, Gesundheit und/oder Soziales tätig waren, und zwar auf der Grundlage der wertbasierten Kriterien und Schwellenwerte der Methodik der MSCI SRI-Indizes. Zu diesen Sektoren gehörten unter anderem Alkohol, Tabak, Glücksspiel, Erwachsenenunterhaltung, gentechnisch veränderte Organismen, Waffen der zivilen Nutzung, Öl und Gas, Atomwaffen, Thermalkohle, fossile Brennstoffe und die Stromerzeugung daraus. Unternehmen mit Involvement in kontroversen Waffen wurden ausdrücklich ausgeschlossen. In Einzelfällen können auch andere Aktivitäten ausgeschlossen werden und konservativere Schwellenwerte gelten.

Diese Ausschlüsse deckten sich mit den Anforderungen, die in Artikel 12 Absatz 1 Buchstaben a–g der Delegierten Verordnung (EU) 2020/1818 der Kommission für Paris-abgestimmte EU-Referenzwerte („PAB-Ausschlüsse“) festgelegt sind.

MSCI ESG-Ratings und MSCI ESG Controversies-Kriterien, die der Methodik der MSCI ESG Leaders-Indizes entsprachen oder strengere Anforderungen beinhalteten, wurden zum Ausschluss weiterer Unternehmen auf der Grundlage von Umwelt-, Sozial- und Governance-Kriterien angewandt. MSCI ESG Controversies identifizierte Unternehmen, die nach Maßgabe internationaler Übereinkommen und Normen (wie UN Global Compact, Allgemeine Erklärung der Menschenrechte und Erklärung der ILO über grundlegende Prinzipien und Rechte bei der Arbeit) in schwerwiegende ESG-Kontroversen involviert waren. Die MSCI ESG-Ratings wurden herangezogen, um die Bestandteile mit der schlechtesten ESG-Leistung gemessen an der Vergleichsgruppe ihrer Branche auszusondern und diejenigen mit der besten ESG-Leistung auszuwählen.

Unter den Bestandteilen, die nach der Anwendung der MSCI BISR-, MSCI ESG Ratings- und MSCI ESG Controversies-Filter weiterhin für die Aufnahme infrage kamen, wurde unter Verwendung der MSCI ESG-Ratings und branchenbereinigten ESG-Ratings der Unternehmen eine Rangfolge erstellt. Die Bestandteile wurden anschließend auf der Grundlage dieser Rangfolge ausgewählt, bis die sektorspezifische Zielmarktkapitalisierung des Ausgangsindex erreicht war, wobei die verbleibenden Aktien im Einklang mit der Methodik der MSCI ESG Leaders-Indizes ausgeschlossen wurden.

Ausführliche Informationen, einschließlich weiterer Zulässigkeits- und Ausschlussregeln, enthalten die Beschreibungen der Methodik der MSCI ESG Leaders-Indizes und der MSCI SRI-Indizes unter www.msci.com/index-methodology.

Regeln zu kohlenstoffarmen Emissionen

Nach der Durchführung des Low Carbon Transition Risk Assessment und einer Filterung anhand der „High ESG Performance Selection Rules“ wandte der Referenzindex die „Low Carbon Emissions Rules“ an, mit denen, falls die aktuell ausgewählten CO₂-Kennzahlen des Referenzindex im Vergleich zum Ausgangsindex nicht ausreichend reduziert waren, die Wertpapiere mit den höchsten Werten dieser Kennzahlen entfernt wurden, bis die aktuellen CO₂-Kennzahlen des Index genügend unter dem Niveau des Ausgangsindex lagen.

Wie haben die Nachhaltigkeitsindikatoren abgeschnitten?

Xtrackers MSCI Emerging Markets ESG UCITS ETF

| Indikatoren | Beschreibung | Performanz 30. Dezember 2 |
|---|---|---|
| Beteiligung an umstrittenen Waffen | Der prozentuale Anteil des Marktwerts des Finanzproduktportfolios, der in Unternehmen engagiert ist, die Verbindungen zu Streumunition, Landminen, biologischen/chemischen Waffen, Waffen mit abgereichertem Uran, blendenden Laserwaffen, Brandwaffen und/oder Splitterwaffen haben, wie von MSCI bestimmt, oder für den keine Daten verfügbar waren. | 0 Marktgewicht (%) |
| Engagement in fossilen Brennstoffen | Der prozentuale Anteil des Marktwerts des Finanzproduktportfolios, der laut Feststellung von MSCI in Unternehmen engagiert ist, die an fossilen Brennstoffen beteiligt sind. Dazu gehören Unternehmen, die Einnahmen aus der Förderung von Kraftwerkskohle, unkonventionellem und konventionellem Öl und Gas, der Ö Raffinerie sowie Einnahmen aus der Stromerzeugung aus Kraftwerkskohle, flüssigen Brennstoffen oder Erdgas erzielen, oder für die keine Daten verfügbar waren. | 1,5 Marktgewicht (%) |
| Engagement in sehr schwerwiegenden Kontroversen | Der prozentuale Anteil des Marktwerts des Finanzproduktportfolios, der in Unternehmen engagiert ist, die mit einer oder mehreren sehr schwerwiegenden Kontroversen in Bezug auf Umwelt, Kunden, Menschenrechte, Arbeitsrechte und Unternehmensführung konfrontiert sind, wie von MSCI bestimmt, einschließlich von Verstößen gegen die OECD-Leitsätze für multinationale Unternehmen und die Leitprinzipien der Vereinten Nationen für Wirtschaft und Menschenrechte, oder für die keine Daten verfügbar waren. | 0 Marktgewicht (%) |
| Engagement in Worst-in-Class-Emittenten | Der prozentuale Anteil des Marktwerts des Finanzproduktportfolios, der in Unternehmen mit einem Rating von „CCC“ engagiert ist, wie von MSCI bestimmt, oder für den keine Daten verfügbar waren. | 0 Marktgewicht (%) |
| Treibhausgasemissionsintensität | Der gewichtete Durchschnitt der THG Emissionsintensität (Scope 1-, Scope 2- und geschätzte Scope 3-THG-Emissionen/Mio. Euro Umsatz) der von dem Portfolio des Finanzprodukts gehaltenen Emittenten, wie von MSCI bestimmt. | 602,46 tCO ₂ e / Million EUR |

...und im Vergleich zu früheren Perioden?

Xtrackers MSCI Emerging Markets ESG UCITS ETF

Indikatoren Performanz

29.12.2023 30.12.2022

| | | | |
|---|--------|--------|---------------------|
| Engagement in Worst-in-Class-Emittenten | 0,46 | 0,46 | Marktgewicht (%) |
| Engagement in sehr schwerwiegenden Kontroversen | 0,47 | 0,46 | Marktgewicht (%) |
| Treibhausgasemissionsintensität | 633,32 | 629,97 | tCO2e / Million EUR |
| Engagement in fossilen Brennstoffen | 2,63 | 5,03 | Marktgewicht (%) |
| Beteiligung an umstrittenen Waffen | 0,46 | 0,46 | Marktgewicht (%) |

Welche Ziele verfolgten die nachhaltigen Investitionen, die mit dem Finanzprodukt teilweise getätigt wurden, und wie trägt die nachhaltige Investition zu diesen Zielen bei?

Obwohl das Finanzprodukt kein nachhaltiges Anlageziel verfolgte, legte es einen Mindestanteil seiner Vermögenswerte in nachhaltigen Investitionen gemäß Artikel 2 Absatz 17 SFDR an.

Zum 31.12.2024 waren 15,3% des Nettovermögens des Finanzprodukts in nachhaltige wirtschaftliche Tätigkeiten investiert, die gemäß Artikel 2 Absatz 17 SFDR einen positiven Beitrag zu einem Umweltziel und/oder zu einem sozialen Ziel leisten. Nachhaltige wirtschaftliche Tätigkeiten bezeichnen den Anteil der wirtschaftlichen Tätigkeiten eines Emittenten, die zur Erreichung eines Umweltziels und/oder eines sozialen Ziels beitragen, vorausgesetzt, dass diese Investitionen keines dieser Ziele erheblich beeinträchtigen und die Unternehmen, in die investiert wird, Verfahrensweisen einer guten Unternehmensführung anwenden. In die Nachhaltigkeitsbewertung von Anlagen flossen Daten von einem oder mehreren Datenanbietern und/oder aus öffentlichen Quellen ein, um festzustellen, ob eine Tätigkeit nachhaltig war. Die Umweltziele und/oder sozialen Ziele wurden anhand der Tätigkeiten ermittelt, die einen positiven Beitrag zu den Zielen der Vereinten Nationen für eine nachhaltige Entwicklung („UN-SDGs“) leisteten. Hierzu zählten unter anderem: (i) Ziel 1: Keine Armut, (ii) Ziel 2: Kein Hunger, (iii) Ziel 3: Gesundheit und Wohlergehen, (iv) Ziel 4: Hochwertige Bildung, (v) Ziel 5: Geschlechtergleichheit, (vi) Ziel 6: Sauberes Wasser und Sanitäreinrichtungen, (vii) Ziel 7: Bezahlbare und saubere Energie, (viii) Ziel 10: Weniger Ungleichheiten, (ix) Ziel 11: Nachhaltige Städte und Gemeinden, (x) Ziel 12: Nachhaltiger Konsum, (xi) Ziel 13: Maßnahmen zum Klimaschutz, (xii) Ziel 14: Leben unter Wasser und (xiii) Ziel 15: Leben an Land. Diese Tätigkeiten wurden nach Umsatz, Investitionsausgaben (CapEx) und/oder Betriebsausgaben (OpEx) bewertet.

Inwiefern haben die nachhaltigen Investitionen, die mit dem Finanzprodukt teilweise getätigt wurden, ökologisch oder sozial nachhaltigen Anlagezielen nicht erheblich geschadet?

Gemäß Artikel 2 Absatz 17 SFDR wurden durch diese nachhaltigen Investitionen keine Umweltziele oder sozialen Ziele erheblich beeinträchtigt und befolgten die Emittenten dieser nachhaltigen Investitionen Verfahrensweisen einer guten Unternehmensführung. Investitionen, die die Schwellenwerte für die Vermeidung erheblicher Beeinträchtigungen (Do No Significant Harm – „DNSH“) nicht erfüllten, wurden bei der Berechnung des Anteils nachhaltiger Investitionen des Finanzprodukts nicht berücksichtigt. Die DNSH-Schwellenwerte betrafen unter anderem:

- Beteiligung an schädlichen Geschäftsaktivitäten
- Verstoß gegen internationale Normen oder Beteiligung an sehr schwerwiegenden Kontroversen
- Überschreitung bestimmter Schwellenwerte bei den Indikatoren für nachteilige Auswirkungen

Wie wurden die Indikatoren für nachteilige Auswirkungen auf Nachhaltigkeitsfaktoren berücksichtigt?

Im Rahmen der DNSH-Bewertung gemäß Artikel 2 Absatz 17 SFDR wurden in die Nachhaltigkeitsbewertung von Anlagen bestimmte Messgrößen für die wichtigsten nachteiligen Auswirkungen einbezogen. Außerdem wurden im Referenzindex des Finanzprodukts Kriterien berücksichtigt, die dazu dienten, das Engagement zu reduzieren oder Wertpapiere auszuschließen, die mit den folgenden Indikatoren für die wichtigsten nachteiligen Auswirkungen unvereinbar waren:

- CO₂-Fußabdruck (Nr. 2)
- THG-Emissionsintensität der Unternehmen, in die investiert wird (Nr. 3)
- Engagement in Unternehmen, die im Bereich der fossilen Brennstoffe tätig sind (Nr. 4)
- Verstoß gegen die Prinzipien des UN Global Compact und die OECD-Leitsätze für multinationale Unternehmen (Nr. 10)
- Engagement in umstrittenen Waffen (Nr. 14)

Stehen die nachhaltigen Investitionen mit den OECD-Leitsätzen für multinationale Unternehmen und den Leitprinzipien der Vereinten Nationen für Wirtschaft und Menschenrechte in Einklang? Nähere Angaben:

Wertpapiere vom Unternehmen, die gegen die OECD-Leitsätze für multinationale Unternehmen und die Leitprinzipien der Vereinten Nationen für Wirtschaft und Menschenrechte verstießen, wurden aus dem Referenzindex des Finanzprodukts ausgeschlossen.

In der EU-Taxonomie ist der Grundsatz „Vermeidung erheblicher Beeinträchtigungen“ festgelegt, nach dem taxonomiekonforme Investitionen die Ziele der EU-Taxonomie nicht erheblich beeinträchtigen dürfen, und es sind spezifische EU-Kriterien beigefügt.

Der Grundsatz „Vermeidung erheblicher Beeinträchtigungen“ findet nur bei denjenigen dem Finanzprodukt zugrunde liegenden Investitionen Anwendung, die die EU-Kriterien für ökologisch nachhaltige Wirtschaftsaktivitäten berücksichtigen. Die dem verbleibenden Teil dieses Finanzprodukts zugrunde liegenden Investitionen berücksichtigen nicht die EU-Kriterien für ökologisch nachhaltige Wirtschaftsaktivitäten.

Alle anderen nachhaltigen Investitionen dürfen ökologische oder soziale Ziele ebenfalls nicht erheblich beeinträchtigen.



Wie wurden bei diesem Finanzprodukt die wichtigsten nachteiligen Auswirkungen auf Nachhaltigkeitsfaktoren berücksichtigt?

Bei den **wichtigsten nachteiligen Auswirkungen** handelt es sich um die bedeutendsten nachteiligen Auswirkungen von Investitionsentscheidungen auf Nachhaltigkeitsfaktoren in den Bereichen Umwelt, Soziales und Beschäftigung, Achtung der Menschenrechte und Bekämpfung von Korruption und Bestechung.

Im Rahmen der DNSH-Bewertung gemäß Artikel 2 Absatz 17 SFDR wurden in die Nachhaltigkeitsbewertung von Anlagen bestimmte Messgrößen für die wichtigsten nachteiligen Auswirkungen einbezogen. Außerdem wurden im Referenzindex des Finanzprodukts Kriterien berücksichtigt, die dazu dienten, das Engagement zu reduzieren oder Wertpapiere auszuschließen, die mit den folgenden Indikatoren für die wichtigsten nachteiligen Auswirkungen unvereinbar waren:

- CO2-Fußabdruck (Nr. 2)
- THG-Emissionsintensität der Unternehmen, in die investiert wird (Nr. 3)
- Engagement in Unternehmen, die im Bereich der fossilen Brennstoffe tätig sind (Nr. 4)
- Verstoß gegen die Prinzipien des UN Global Compact und die OECD-Leitsätze für multinationale Unternehmen (Nr. 10)
- Engagement in umstrittenen Waffen (Nr. 14)



Welche sind die Hauptinvestitionen dieses Finanzprodukts?

Xtrackers MSCI Emerging Markets ESG UCITS ETF

| Größte Investitionen | Aufschlüsselung der Branchenstruktur gemäß NACE-Systematik | In % des durchschnittlichen Portfoliovermögens | Aufschlüsselung der Länder |
|--|---|--|----------------------------|
| Taiwan Semiconductor Manufacturing Co. | C - Verarbeitendes Gewerbe/Herstellung von Waren | 14,1 % | Taiwan |
| Alibaba Group Holding | M - Erbringung von freiberuflichen, wissenschaftlichen und technischen Dienstleistungen | 5,2 % | China |
| Meituan | J - Information und Kommunikation | 2,5 % | China |
| China Construction Bank Cl.H (new) | K - Erbringung von Finanz- und Versicherungsdienstleistungen | 2,1 % | China |
| Infosys | J - Information und Kommunikation | 2,1 % | Indien |
| MediaTek | C - Verarbeitendes Gewerbe/Herstellung von Waren | 1,9 % | Taiwan |
| HDFC Bank Mumbai | K - Erbringung von Finanz- und Versicherungsdienstleistungen | 1,6 % | Indien |
| Tencent Holdings | J - Information und Kommunikation | 1,6 % | China |
| Bharti Airtel | J - Information und Kommunikation | 1,3 % | Indien |
| Industrial & Commercial Bank of China Cl.H | K - Erbringung von Finanz- und Versicherungsdienstleistungen | 1,2 % | China |
| JD.com Cl.A | G - Handel; Instandhaltung und Reparatur von Kraftfahrzeugen | 1,2 % | Kaimaninseln |
| Netease | J - Information und Kommunikation | 1,2 % | China |
| Naspers Ltd. N Rc 100 | M - Erbringung von freiberuflichen, wissenschaftlichen und technischen Dienstleistungen | 1,1 % | Südafrika |
| BYD Co. Cl.H | C - Verarbeitendes Gewerbe/Herstellung von Waren | 1,0 % | China |
| Axis Bank | K - Erbringung von Finanz- und Versicherungsdienstleistungen | 1,0 % | Indien |

für den Zeitraum vom 01. Januar 2024 bis zum 30. Dezember 2024

Die Liste umfasst die folgenden Investitionen, auf die **der größte Anteil** der im Bezugszeitraum getätigten **Investitionen** des Finanzprodukts entfiel: für den Zeitraum vom 01. Januar 2024 bis zum 31. Dezember 2024



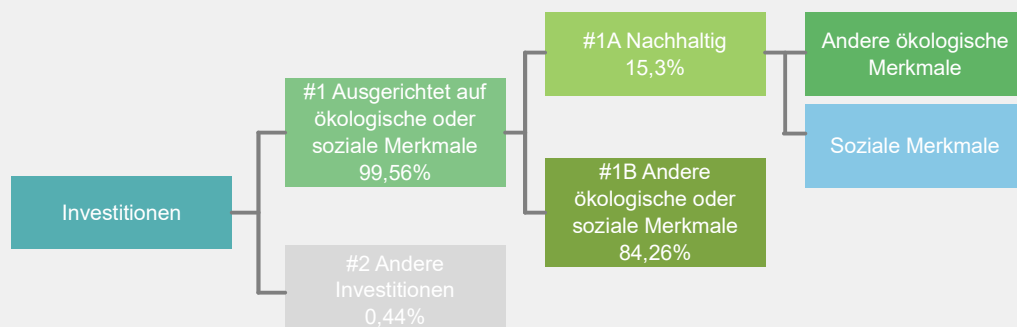
Wie hoch war der Anteil der nachhaltigkeitsbezogenen Investitionen?

Die **Vermögensallokation** gibt den jeweiligen Anteil der Investitionen in bestimmte Vermögenswerte an.

Wie sah die Vermögensallokation aus?

Zum 31.12.2024 investierte dieser Teilfonds 99,56% seines Nettovermögens in Anlagen, die mit den beworbenen ökologischen und sozialen Merkmalen im Einklang stehen (#1 Ausgerichtet auf ökologische oder soziale Merkmale). Innerhalb dieser Kategorie erfüllten 15,3% des Vermögens des Finanzprodukts die Kriterien für eine Einstufung als nachhaltige Investitionen (#1A Nachhaltige Investitionen).

0,44% der Anlagen erfüllten diese Merkmale nicht (#2 Andere Investitionen).



#1 Ausgerichtet auf ökologische oder soziale Merkmale umfasst Investitionen des Finanzprodukts, die zur Erreichung der beworbenen ökologischen oder sozialen Merkmale getätigt wurden.

#2 Andere Investitionen umfasst die übrigen Investitionen des Finanzprodukts, die weder auf ökologische oder soziale Merkmale ausgerichtet sind noch als nachhaltige Investitionen eingestuft werden.

Die Kategorie **#1 Ausgerichtet auf ökologische oder soziale Merkmale** umfasst folgende Unterkategorien:

- Die Unterkategorie **#1A Nachhaltige Investitionen** umfasst ökologisch und sozial nachhaltige Investitionen.
- Die Unterkategorie **#1B Andere ökologische oder soziale Merkmale** umfasst Investitionen, die auf ökologische oder soziale Merkmale ausgerichtet sind, aber nicht als nachhaltige Investitionen eingestuft werden.

In welchen Wirtschaftssektoren wurden die Investitionen getätigt?

Xtrackers MSCI Emerging Markets ESG UCITS ETF

| NACE-Code | Aufschlüsselung der Branchenstruktur gemäß NACE-Systematik | In % des Portfoliovermögens |
|---|---|-----------------------------|
| B | Bergbau und Gewinnung von Steinen und Erden | 0,2 % |
| C | Verarbeitendes Gewerbe/Herstellung von Waren | 31,1 % |
| D | Energieversorgung | 0,6 % |
| E | Wasserversorgung, Abwasser - und Abfallentsorgung und Beseitigung von Umweltverschmutzungen | 0,0 % |
| F | Baugewerbe/Bau | 0,4 % |
| G | Handel; Instandhaltung und Reparatur von Kraftfahrzeugen | 4,3 % |
| H | Verkehr und Lagerei | 1,3 % |
| I | gastgewerbe/Beherbergung und Gastronomie | 0,5 % |
| J | Information und Kommunikation | 13,3 % |
| K | Erbringung von Finanz- und Versicherungsdienstleistungen | 29,4 % |
| L | Grundstücks- und Wohnungswesen | 0,6 % |
| M | Erbringung von freiberuflichen, wissenschaftlichen und technischen Dienstleistungen | 11,0 % |
| N | Erbringung von sonstigen wirtschaftlichen Dienstleistungen | 0,3 % |
| Q | Gesundheits- und Sozialwesen | 0,6 % |
| S | Erbringung von sonstigen Dienstleistungen | 1,3 % |
| NA | Sonstige | 5,0 % |
| Beteiligung an Unternehmen, die im Bereich der fossilen Brennstoffe tätig sind | | 4,8 % |

Stand: 30. Dezember 2024

* Das Engagement des Finanzprodukts gegenüber Unternehmen, die im fossilen Brennstoffsektor tätig sind, wurde als das Gesamtgewicht aller Unternehmen mit jeglichen Einnahmen aus fossilen Brennstoffen, einschließlich sekundärer Aktivitäten, ermittelt und unterscheidet sich von den gemäß der NACE-Klassifikation definierten Wirtschaftssektoren. Die Berechnung gilt ausschließlich für Wertpapiere, die als Unternehmen klassifiziert sind. Die Daten stammen von verschiedenen Datenanbietern, was zu Abweichungen gegenüber anderen in diesem Bericht offengelegten Angaben zur Beteiligung gegenüber fossilen Brennstoffen führen kann.



Inwiefern waren die nachhaltigen Investitionen mit einem Umweltziel mit der EU-Taxonomie konform?

k.A. – Es gab keinen Mindestanteil nachhaltiger Investitionen mit einem Umweltziel, die mit der EU-Taxonomie konform waren. Deshalb wird der Anteil ökologisch nachhaltiger Investitionen gemäß der Verordnung (EU) 2020/852 (Taxonomieverordnung) mit 0% des Vermögens des Finanzprodukts angesetzt. Es kann jedoch vorgekommen sein, dass einige nachhaltige Investitionen trotzdem dem Umweltziel der Taxonomie-Verordnung entsprachen.

Mit Blick auf die EU-Taxonomiekonformität umfassen die Kriterien für **fossiles Gas** die Begrenzung der Emissionen und die Umstellung auf voll erneuerbare Energie oder CO₂-arme Kraftstoffe bis Ende 2035. Die Kriterien für **Kernenergie** beinhalten umfassende Sicherheits- und Abfallentsorgungsvorschriften.

Ermöglichende Tätigkeiten wirken unmittelbar ermöglichend darauf hin, dass andere Tätigkeiten einen wesentlichen Beitrag zu den Umweltzielen leisten.

Übergangstätigkeiten sind Tätigkeiten, für die es noch keine CO₂-armen Alternativen gibt und die unter anderem Treibhausgas-emissionswerte aufweisen, die den besten Leistungen entsprechen.

Wurde mit dem Finanzprodukt in EU-taxonomiekonforme Tätigkeiten im Bereich fossiles Gas und/oder Kernenergie investiert¹?

Ja:

☐ In fossiles Gas

☐ In Kernenergie

☒ Nein

Auch wenn davon ausgegangen wird, dass keine relevanten Investitionen erfolgt sind, ist es möglich, dass das Finanzprodukt einige Anlagen in EU-taxonomiekonformen Aktivitäten mit Bezug zu fossilem Gas und/oder Kernenergie vorgenommen hat.

¹ Tätigkeiten im Bereich fossiles Gas und/oder Kernenergie sind nur dann EU-taxonomiekonform, wenn sie zur Eindämmung des Klimawandels („Klimaschutz“) beitragen und kein Ziel der EU-Taxonomie erheblich beeinträchtigen – siehe Erläuterung am linken Rand. Die vollständigen Kriterien für EU-taxonomiekonforme Wirtschaftstätigkeiten im Bereich fossiles Gas und Kernenergie sind in der Delegierten Verordnung (EU) 2022/1214 der Kommission festgelegt.

Taxonomiekonforme Tätigkeiten, ausgedrückt durch den Anteil der:

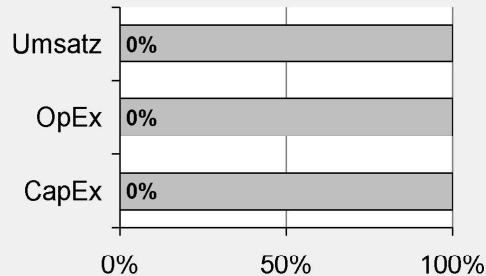
- **Umsatzerlöse**, die die gegenwärtige „Umweltfreundlichkeit“ der Unternehmen, in die investiert wird, widerspiegeln.

- **Investitionsausgaben** (CapEx), die die umweltfreundlichen, für den Übergang zu einer grünen Wirtschaft relevanten Investitionen der Unternehmen, in die investiert wird, aufzeigen.

- **Betriebsausgaben** (OpEx), die die umweltfreundlichen betrieblichen Aktivitäten der Unternehmen, in die investiert wird, widerspiegeln.

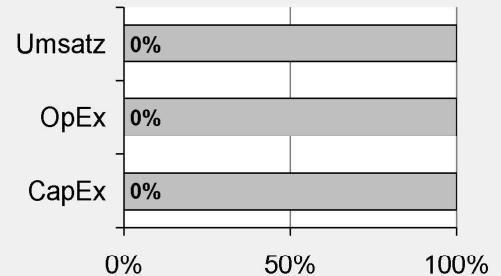
Die nachstehenden Grafiken zeigen den Mindestprozentsatz der EU-taxonomiekonformen Investitionen in Grün. Da es keine geeignete Methode zur Bestimmung der Taxonomiekonformität von Staatsanleihen* gibt, zeigt die erste Grafik die Taxonomiekonformität in Bezug auf alle Investitionen des Finanzprodukts einschließlich der Staatsanleihen, während die zweite Grafik die Taxonomiekonformität nur in Bezug auf die Investitionen des Finanzprodukts zeigt, die keine Staatsanleihen umfassen.

1. Taxonomiekonformität der Investitionen **einschließlich Staatsanleihen***



| | |
|--|----------------|
| Taxonomiekonform: Fossiles Gas | 0.00% |
| Taxonomiekonform: Kernenergie | 0.00% |
| Taxonomiekonform (ohne fossiles Gas und Kernenergie) | 0.00% |
| Taxonomiekonform | 0,00% |
| Nicht taxonomiekonform | 100,00% |

2. Taxonomiekonformität der Investitionen **ohne Staatsanleihen***



| | |
|--|----------------|
| Taxonomiekonform: Fossiles Gas | 0.00% |
| Taxonomiekonform: Kernenergie | 0.00% |
| Taxonomiekonform (ohne fossiles Gas und Kernenergie) | 0.00% |
| Taxonomiekonform | 0,00% |
| Nicht taxonomiekonform | 100,00% |

Diese Grafik gibt 100% der Gesamtinvestitionen wieder.

* Für die Zwecke dieser Diagramme umfasst der Begriff „Staatsanleihen“ alle Risikopositionen gegenüber Staaten.

Wie hoch ist der Anteil der Investitionen, die in Übergangstätigkeiten und ermöglichende Tätigkeiten geflossen sind?

k.A. – Es gab keinen Mindestanteil nachhaltiger Investitionen mit einem Umweltziel, die mit der EU-Taxonomie konform waren. Deshalb wird der Anteil der Investitionen in Übergangswirtschaftstätigkeiten und ermöglichende Tätigkeiten gemäß der Verordnung (EU) 2020/852 (Taxonomieverordnung) mit 0% des Vermögens des Finanzprodukts angesetzt. Es kann jedoch vorgekommen sein, dass einige nachhaltige Investitionen in Übergangswirtschaftstätigkeiten und ermöglichende Tätigkeiten erfolgten.

Wie hat sich der Anteil der Investitionen, die mit der EU-Taxonomie in Einklang gebracht werden, im Vergleich zu früheren Bezugszeiträumen entwickelt?

k.A.



sind nachhaltige Investitionen mit einem Umweltziel, die **die Kriterien** für ökologisch nachhaltige Wirtschaftstätigkeiten gemäß der Verordnung (EU) 2020/852 **nicht berücksichtigen**.



Wie hoch war der Anteil der nicht mit der EU-Taxonomie konformen nachhaltigen Investitionen mit einem Umweltziel?

Das Finanzprodukt hatte keine Mindestquote für nachhaltige Wirtschaftstätigkeiten, die zu einem Umweltziel beitragen, festgelegt. Zum 31.12.2024 betrug der Anteil an ökologisch und sozial nachhaltigen Investitionen jedoch insgesamt 15,3%.



Wie hoch war der Anteil der sozial nachhaltigen Investitionen?

Das Finanzprodukt hatte keine Mindestquote für nachhaltige Wirtschaftstätigkeiten, die zu einem sozialen Ziel beitragen, festgelegt. Zum 31.12.2024 betrug der Anteil an ökologisch und sozial nachhaltigen Investitionen jedoch insgesamt 15,3%.



Welche Investitionen fielen unter „Andere Investitionen“, welcher Anlagezweck wurde mit ihnen verfolgt und gab es einen ökologischen oder sozialen Mindestschutz?

Das Finanzprodukt bewarb vorwiegend eine Portfoliostruktur bestehend aus Anlagen, die mit ökologischen und sozialen Merkmalen im Einklang standen (#1 Ausgerichtet auf ökologische oder soziale Merkmale).

Die unter „#2 Andere Investitionen“ aufgeführten Investitionen umfassten zum Zwecke eines effizienten Portfoliomanagements zusätzliche flüssige Mittel, darunter gesicherte und/oder ungesicherte Einlagen und/oder Anteile oder Aktien anderer OGAW oder anderer Organismen für gemeinsame Anlagen, die eine Geldmarkt- oder Barstrategie verfolgten, oder derivative Finanzinstrumente. Die Kategorie beinhaltete auch (i) Wertpapiere, die kürzlich vom jeweiligen ESG-Datenanbieter herabgestuft worden waren, aber erst bei der nächsten Neugewichtung des Referenzindex aus diesem entfernt werden konnten und daher erst zu diesem Zeitpunkt aus dem Portfolio herausgenommen wurden, und (ii) Wertpapiere, für die der jeweilige ESG-Datenanbieter (a) kein Rating zur Verfügung gestellt hatte oder (b) ein von dem ESG-Datenanbieter des Referenzindex abweichendes Rating angegeben hatte.



Welche Maßnahmen wurden während des Bezugszeitraums zur Erfüllung der ökologischen und/oder sozialen Merkmale ergriffen?

Der Referenzindex bewarb ökologische und/oder soziale Merkmale, indem er bei jeder Neugewichtung die oben beschriebenen Regeln zur Risikobewertung beim Übergang zum kohlenstoffarmen Wirtschaften, Auswahlregeln für hohe ESG-Leistung und Regeln zu kohlenstoffarmen Emissionen anwandte. Das Finanzprodukt verfolgte eine „direkte Anlagepolitik“ zur Erreichung des Anlageziels, das heißt, es wurde versucht, den Referenzindex vor Gebühren und Kosten durch Halten eines Wertpapierportfolios, das alle Bestandteile des Referenzindex umfasste oder diese abbildete oder übertragbare Wertpapiere ohne Bezug zum Referenzindex oder sonstige zulässige Vermögenswerte enthielt, zu replizieren oder nachzubilden.

Einen wesentlichen Bestandteil des Ansatzes der DWS Gruppe bei nachhaltigen Investitionen bildet die aktive Einflussnahme auf die Emittenten der Beteiligungsunternehmen durch Stimmrechtsausübung (Proxy Voting) und einen aktiven Dialog mit dem Ziel, Änderungen zugunsten der Kunden herbeizuführen. Die DWS verfolgte eine Mitwirkungspolitik und wandte eine Corporate Governance- und Stimmrechtsvertretungsrichtlinie an. Weitere Informationen zu den Aktivitäten der Stimmrechtsvertretung bei diesem Finanzprodukt finden Sie unter <https://funds.dws.com/en-lu/about-us/corporate-governance/>.



Wie hat dieses Finanzprodukt im Vergleich zum bestimmten Referenzwert abgeschnitten?

Das Finanzprodukt hat den MSCI EM Low Carbon SRI Selection Index als Referenzwert festgelegt. Ein Vergleich der Wertentwicklung des Finanzprodukts mit der des Referenzindex kann der folgenden Darstellung entnommen werden.

Bei den **Referenzwerten** handelt es sich um Indizes, mit denen gemessen wird, ob das Finanzprodukt die beworbenen ökologischen oder sozialen Merkmale erreicht.

Wie unterscheidet sich der Referenzwert von einem breiten Marktindex?

Der Referenzindex basiert auf dem Ausgangsindex, der die Wertentwicklung der Aktien von bestimmten börsennotierten Unternehmen mit großer und mittlerer Marktkapitalisierung aus Schwellenländern weltweit widerspiegeln soll. Der Referenzindex wendet drei Regelwerke an: Regeln zur Risikobewertung beim Übergang zum kohlenstoffarmen Wirtschaften, Auswahlregeln für die höchste ESG-Leistung und Regeln zu kohlenstoffarmen Emissionen (zusammen die „Regeln“).

Regeln zur Risikobewertung beim Übergang zum kohlenstoffarmen Wirtschaften

Die Risikobewertung beim Übergang zum kohlenstoffarmen Wirtschaften von MSCI ESG Research LLC wurde entwickelt, um potenzielle Vorreiter und Nachzügler zu identifizieren. Hierzu wird ganzheitlich ermittelt, in welchem Umfang Unternehmen Risiken und Chancen beim Übergang zu einer kohlenstoffarmen Wirtschaft ausgesetzt sind und wie gut ihre diesbezüglichen Managementansätze sind. Unternehmen wurden in fünf Kategorien eingeteilt, die die wichtigsten und wahrscheinlichsten Risiken und Chancen beim Übergang abbilden. In absteigender Reihenfolge der Risikoschwere sind die Kategorien „Stranded Assets“, „Transitionsprodukt“, „Übergangsfähig“, „Neutral“ und „Lösung“ definiert. Laut diesem Regelwerk werden alle Unternehmen, die der Kategorie „Stranded Assets“ angehören, ausgeschlossen. „Asset-Stranding“ bezeichnet das Potenzial für vorzeitigen und weitgehenden oder vollständigen Wertverlust der physischen und/oder natürlichen Vermögenswerte eines Unternehmens aufgrund regulatorischer, marktbedingter oder technologischer Effekte, die im Zusammenhang mit dem Übergang zum kohlenstoffarmen Wirtschaften wirken. Im Referenzindex werden Unternehmen ausgeschlossen, deren Risiko gemäß der nachstehend dargestellten Methodik als vergleichsweise hoch eingestuft wird (zum Beispiel werden Unternehmen mit der schlechtesten Risikobewertung in Bezug auf den Übergang zum kohlenstoffarmen Wirtschaften ausgeschlossen). Dies erfolgt unter Berücksichtigung der kumulativen Gewichtung der für jeden Sektor verbleibenden Wertpapiere als festgelegter Prozentsatz der Sektorgewichtung im Ausgangsindex, wobei die vorherrschende Diversifizierung innerhalb jedes Sektors des Referenzindex erhalten bleibt.

Die Risikobewertungen ergeben sich aus der aktuellen Risikoexposition des jeweiligen Unternehmens und seinem Management der Risiken und Chancen, die sich aus dem Übergang zum kohlenstoffarmen Wirtschaften ergeben. MSCI ESG Research LLC wendet ein dreistufiges Verfahren an:

Schritt 1: Ermittlung des bestehenden Risikos aus dem Übergang zum kohlenstoffarmen Wirtschaften

Der erste Schritt bei der Ermittlung der Risikoexposition eines Unternehmens ist die Berechnung seiner Kohlenstoffintensität.

Schritt 2: Bewertung des Risikomanagements beim Übergang zum kohlenstoffarmen Wirtschaften

Anschließend wird das Management der Risiken und Chancen eines Unternehmens im Zusammenhang mit dem Übergang zum kohlenstoffarmen Wirtschaften bewertet.

Diese Bewertung berücksichtigt Richtlinien und Verpflichtungen zur Minderung von Übergangsrisiken, Governance-Strukturen, Risikomanagement-Programme und -initiativen, definierte Ziele und deren tatsächliche Umsetzung sowie die Beteiligung an Kontroversen.

Schritt 3: Berechnung von Kategorie und Score in Bezug auf den Übergang zum kohlenstoffarmen Wirtschaften

Die in Schritt 1 ermittelte Risikoexposition wird mit der Qualität und dem Umfang der umgesetzten Managementkonzepte aus Schritt 2 in Beziehung gesetzt. Zur Verdeutlichung der Risikoeinstufung erhält das Unternehmen dann eine Endbewertung.

Auswahlregeln für hohe ESG-Leistung

Die Auswahlregeln für hohe ESG-Leistung basieren auf

- der Methodik der MSCI SRI (Socially Responsible Investing)-Indizes und

- der Methodik der MSCI ESG Leaders-Indizes.

MSCI ESG BISR wird verwendet, um Unternehmen zu identifizieren und auszuschließen, die in Sektoren mit einem hohen Potenzial für negative Auswirkungen auf Umwelt, Gesundheit und/oder Soziales tätig sind, und zwar auf der Grundlage der wertbasierten Kriterien und Schwellenwerte der Methodik der MSCI SRI-Indizes.

Zu diesen Sektoren gehören unter anderem Alkohol, Tabak, Glücksspiel, Erwachsenenunterhaltung, gentechnisch veränderte Organismen, Waffen der zivilen Nutzung, Öl und Gas, Atomwaffen, Thermalkohle, fossile Brennstoffe und die Stromerzeugung daraus. Unternehmen mit Involvement in kontroversen Waffen werden ausdrücklich ausgeschlossen. In Einzelfällen können auch andere Aktivitäten ausgeschlossen werden und konservativere Schwellenwerte gelten.

Diese Ausschlüsse decken sich mit den Anforderungen, die in Artikel 12 Absatz 1 Buchstaben a–g der Delegierten Verordnung (EU) 2020/1818 der Kommission für Paris-abgestimmte EU-Referenzwerte („PAB-Ausschlüsse“) festgelegt sind.

MSCI ESG-Ratings und MSCI ESG Controversies-Kriterien, die der Methodik der MSCI ESG Leaders-Indizes entsprechen oder strengere Anforderungen beinhalten, werden zum Ausschluss weiterer Unternehmen auf der Grundlage von Umwelt-, Sozial- und Governance-Kriterien angewandt. MSCI ESG Controversies identifiziert Unternehmen, die nach Maßgabe internationaler Übereinkommen und Normen (wie UN Global Compact, Allgemeine Erklärung der Menschenrechte und Erklärung der ILO über grundlegende Prinzipien und Rechte bei der Arbeit) in schwerwiegende ESG-Kontroversen involviert sind. Die MSCI ESG-Ratings werden herangezogen, um die Bestandteile mit der schlechtesten ESG-Leistung gemessen an der Vergleichsgruppe ihrer Branche auszusondern und diejenigen mit der besten ESG-Leistung auszuwählen.

Unter den Bestandteilen, die nach der Anwendung der MSCI BISR-, MSCI ESG Ratings- und MSCI ESG Controversies-Filter weiterhin für die Aufnahme infrage kommen, wird unter Verwendung der MSCI ESG-Ratings und branchenbereinigten ESG-Ratings der Unternehmen eine Rangfolge erstellt. Die Bestandteile werden anschließend auf der Grundlage dieser Rangfolge ausgewählt, bis die sektorspezifische Zielmarktkapitalisierung des Ausgangsindex erreicht ist, wobei die verbleibenden Aktien im Einklang mit der Methodik der MSCI ESG Leaders-Indizes ausgeschlossen werden.

Ausführliche Informationen, einschließlich weiterer Zulässigkeits- und Ausschlussregeln, enthalten die Beschreibungen der Methodik der MSCI ESG Leaders-Indizes und der MSCI SRI-Indizes unter www.msci.com/index-methodology.

Regeln zu kohlenstoffarmen Emissionen

Nach der Durchführung des Low Carbon Transition Risk Assessment und einer Filterung anhand der „High ESG Performance Selection Rules“ wendet der Referenzindex die „Low Carbon Emissions Rules“ an, mit denen, falls die aktuell ausgewählten CO₂-Kennzahlen des Referenzindex im Vergleich zum Ausgangsindex nicht ausreichend reduziert sind, die Wertpapiere mit den höchsten Werten dieser Kennzahlen entfernt werden, bis die aktuellen CO₂-Kennzahlen des Index genügend unter dem Niveau des Ausgangsindex liegen.

Wie hat dieses Finanzprodukt in Bezug auf die Nachhaltigkeitsindikatoren abgeschnitten, mit denen die Ausrichtung des Referenzwerts auf die beworbenen ökologischen oder sozialen Merkmale bestimmt wird?

Xtrackers MSCI Emerging Markets ESG UCITS ETF

| Indikatoren | Performanz Finanzprodukt Xtrackers MSCI Emerging Markets ESG UCITS ETF | Performanz MSCI EM Low Carbon SRI Selection Index |
|---|---|--|
| Beteiligung an umstrittenen Waffen | 0 Marktgewicht (%) | 0 Marktgewicht (%) |
| Engagement in fossilen Brennstoffen | 1,5 Marktgewicht (%) | 1,51 Marktgewicht (%) |
| Engagement in sehr schwerwiegenden Kontroversen | 0 Marktgewicht (%) | 0 Marktgewicht (%) |
| Engagement in Worst-in-Class-Emittenten | 0 Marktgewicht (%) | 0 Marktgewicht (%) |
| Treibhausgasemissionsintensität | 602,46 tCO ₂ e / Million EUR | 602,18 tCO ₂ e / Million EUR |

Wie hat dieses Finanzprodukt im Vergleich zum Referenzwert abgeschnitten?

| Referenz Benchmark Vergleich | Finanzprodukt | Benchmark |
|------------------------------|---|--|
| | Xtrackers MSCI Emerging Markets ESG UCITS ETF | MSCI EM Low Carbon SRI Selection Index |
| Performanz | 10,87% | 11,32% |

Performance (für die Periode 01. Januar 2024 bis zum 31. Dezember 2024)

Wie hat dieses Finanzprodukt im Vergleich zum breiten Marktindex abgeschnitten?

| Vergleich mit dem breiten Marktindex | Finanzprodukt | Breiter Marktindex |
|--------------------------------------|---|--|
| | Xtrackers MSCI Emerging Markets ESG UCITS ETF | MSCI Total Return Net Emerging Markets Index |
| Performanz | 10,87% | 7,50% |

Performance (für die Periode 01. Januar 2024 bis zum 31. Dezember 2024)